

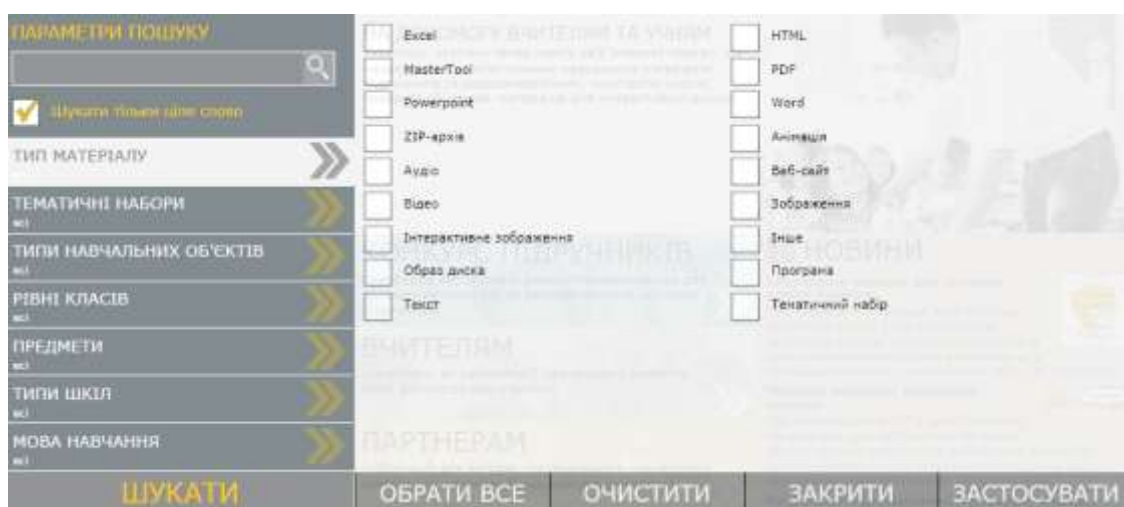
# Як знайти і передивитися підручники за держзамовленням

У репозитарії в якості повнотекстових електронних підручників розміщено посилання на електронні версії оригінал-макетів підручників, що розміщені на відповідних ресурсах і за правами видавництва, що постачають друковані підручники за держзамовленням.

Перейшовши за таким посиланням, ви потрапите на сайти відповідних видавництв і зможете передивлятися підручники в режимі онлайн.

## Загальні відомості

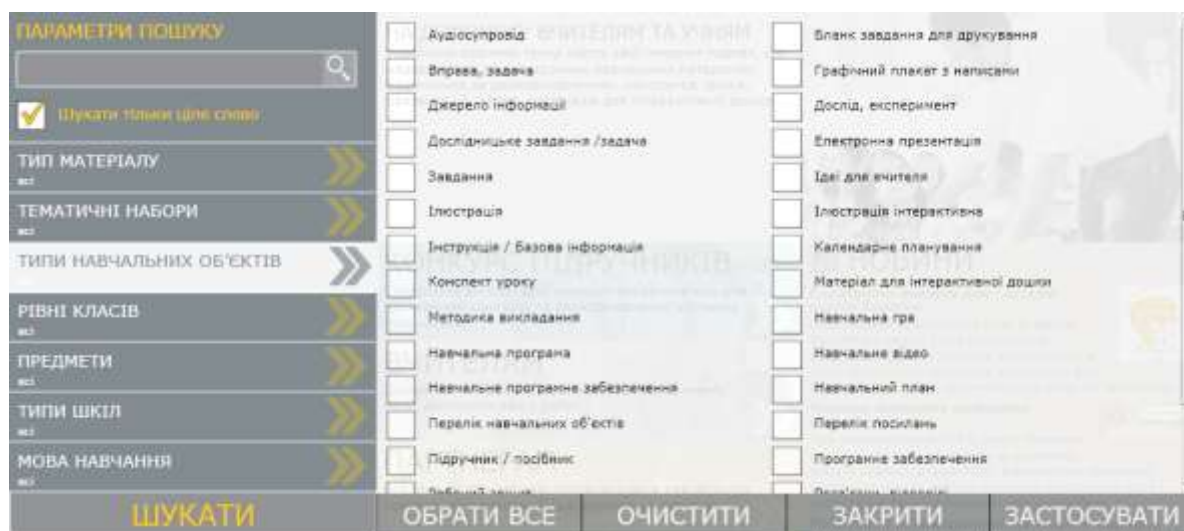
У репозитарії зберігаються навчальні об'єкти, подані у різних електронних форматах.



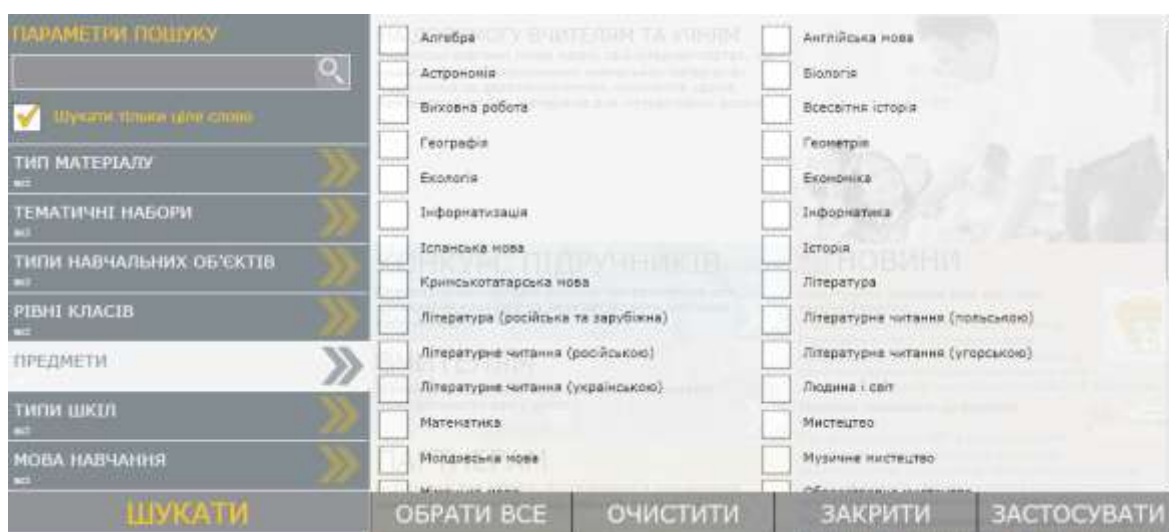
Навчальні об'єкти поєднуються у групи з допомогою **тематичних наборів**, наприклад можуть існувати набори з матеріалами для роботи за певним підручником (сам підручник, навчальна програма, конспекти уроків, дидактичні матеріали тощо), набори тестів, зображень, корисних посилань і т.д. Кожен набір має інформативну назву.



Залежно від свого вмісту і призначення навчальний об'єкт має певний **тип**, наприклад це може бути підручник, конспект уроку, тест, бланк завдання, ілюстрація, проект, задача тощо.



Звичайно, кожен об'єкт і тематичний набір призначений для використання в одному або кількох **класах** та для вивчення одного або кількох **предметів**.



Навчальний об'єкт і тематичний набір також призначений для використання у школі **певного типу**.

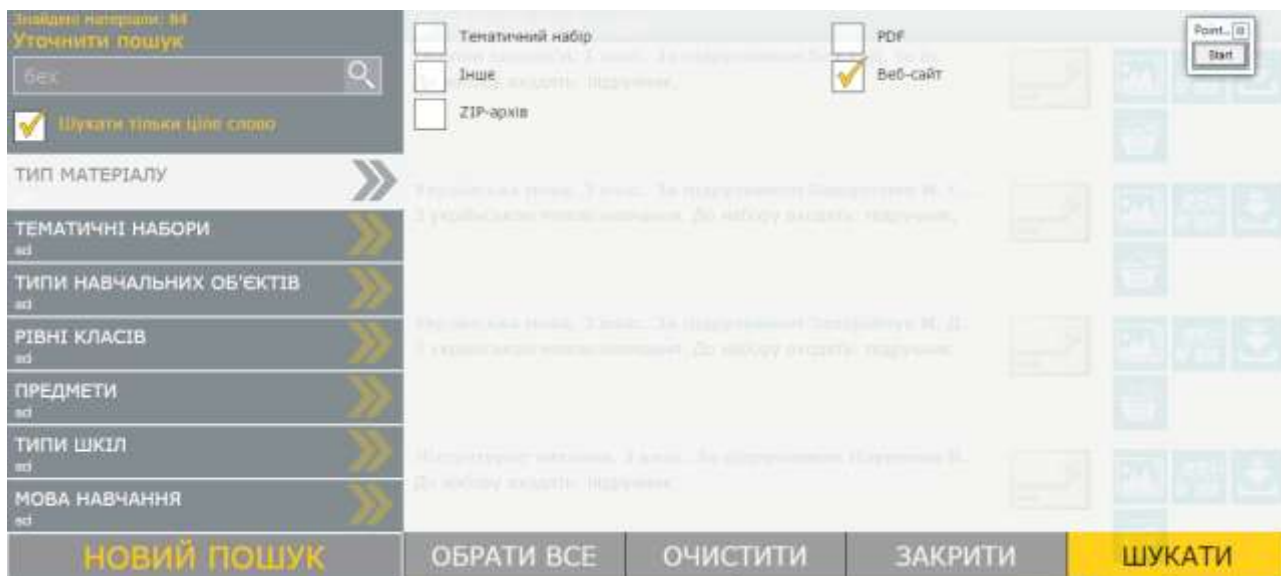
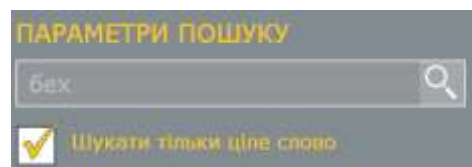
Репозитарій забезпечує можливість пошуку навчальних матеріалів за різноманітними критеріями — клас, предмет, тип школи, тип навчального об'єкта, мова навчання тощо, а також просто за ключовим словом.

Для пошуку підручника можна користуватися кількома методами. Ознайомтеся з ними і оберіть найзручніший для себе.

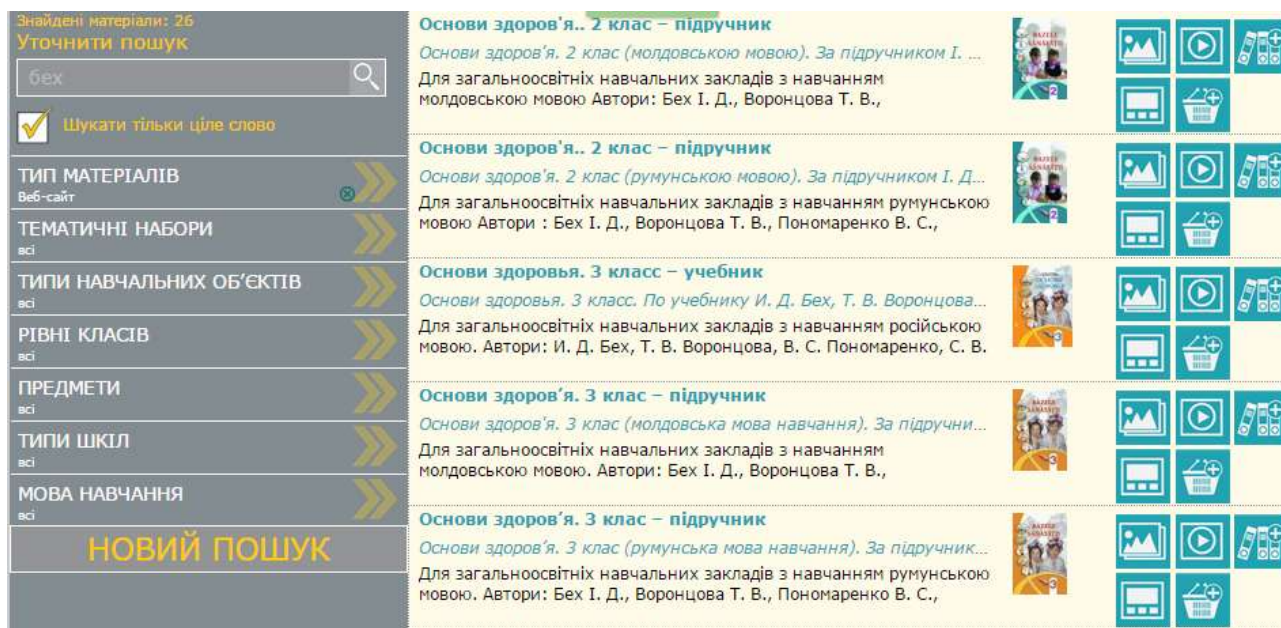
## Пошук за прізвищем автора

1. Уведіть у рядок пошуку прізвище автора і натисніть клавішу **Enter** або клацніть значок лупи в рядку пошуку.

2. У вікні браузера ви побачите всі матеріали, що стосуються цього автора. Першими йдуть тематичні набори, а потім окремі об'єкти, згруповані за типом (форматом) матеріалу. Оскільки в цьому випадку йдеться про *посилання* на підручники, вони мають тип «Веб-сайт». Тому варто обмежити результати пошуку лише цим типом матеріалу. Для цього відкрийте панель **Тип матеріалу**, встановіть прапорець **Веб-сайт** і натисніть кнопку **Шукати**.



3. Прокрутіть вікно з результатами, щоб знайти потрібний підручник. Якщо результатів багато, задайте додаткові критерії, наприклад **Мова навчання** або **Рівні класів**.



3. Блок з описом об'єкта містить назву об'єкта, назву тематичного набору, до якого він входить, а також анотацію. Праворуч є кнопки, з допомогою яких можна ознайомитися з більш детальним описом об'єкта (📄), перейти на веб-сайт (🌐), включити об'єкт до **Моїх матеріалів** (📁) чи **Кошика** (🛒). Натисніть кнопку переходу на веб-сайт для перегляду підручника.

**Основи здоров'я. 6 клас – підручник**

*Основи здоров'я. 6 клас. За підручником Бех І. Д. та ін.*

Для загальноосвітніх навчальних закладів з навчанням українською мовою. Автори: Бех І. Д., Воронцова Т. В.,

**ПОРАДА.** Щоб кожного разу не шукати підручник у репозитарії, помістіть його у **Мої матеріали**. Коли ви знову ввійдете на сайт, значок цієї сторінки буде зеленим. Перейшовши на неї, ви зможете швидко отримати доступ до зібраних у попередньому сеансі роботи з сайтом об'єктів.

4. Щоб відкрити відповідний тематичний набір, клацніть його назву. Зразок тематичного набору показано на рисунку нижче. Як бачите, набір може містити не лише підручник, а й навчальні матеріали, призначені для роботи за ним. Ви можете завантажити їх, натиснувши кнопку 📄.

← Назад

📄 📁 🛒

✎

⏪ ⏩

НОВИЙ ПОШУК

Тематичний набір

**Основи здоров'я. 1 клас. За підручником Бех І. Д. та ін.**

Список інформації: До набору входять: підручник,  
 Опис: -  
 Пов'язані матеріали: -  
 Предмети: -  
 Рівні класів: 1 клас  
 Типи шкіл: Основа школа (1-2 ступеня), гімназія (3-тє ступеня, лицє та гімназія), З українською мовою навчання

Ключові слова: -  
 Copyright: -  
 Автор: -

PDF

**Основи здоров'я. 1 клас – конспекти уроків**  
 Урок 20 з посібника: Уроки з основ здоров'я : 1 клас : посібник для вчителя / Н.О. Будна, Г.Я. Жирська, О.М. Кікінежді. —

**Основи здоров'я. 1 клас – конспекти уроків**  
 Уроки 29-31 з посібника: Уроки з основ здоров'я : 1 клас : посібник для вчителя / Будна, Г.Я. Жирська, О.М. Кікінежді. —

**Основи здоров'я. 1 клас – тестові завдання**  
 Тести 1-4 з посібника: Основи здоров'я. Тестові завдання : 1 клас / Н.О. Будна. — Тернопіль : Навчальна книга – Богдан,

ІНШЕ

**Основи здоров'я. 1 клас (за програмою 2012 р.) – інтерак...**  
 Демо-версія програмно-методичного комплексу, що містить інтерактивні дидактичні матеріали у вигляді документів

ВЕБ-САЙТ

**Основи здоров'я. 1 клас – підручник. II частина**  
 Для загальноосвітніх навчальних закладів з навчанням українською мовою та мовами національних меншин. Автори:

**Основи здоров'я. 1 клас – підручник. I частина**  
 Для загальноосвітніх навчальних закладів з навчанням українською мовою та мовами національних меншин. Автори:

ТЕМАТИЧНИЙ НАБІР

## Пошук за предметом, класом, мовою навчання тощо

1. Натиснувши кнопку **Рівні класів**, встановіть прапорець біля відповідного класу. Натисніть кнопку **Застосувати**. Критерій буде встановлено.

**ПРИМІТКА.** Зверніть увагу, що на цій та інших панелях можна задавати більше одного критерію.



2. Натиснувши кнопку **Предмети**, встановіть прапорець біля відповідного предмета. Щоб продовжити встановлення критеріїв пошуку, натисніть кнопку **Застосувати**.

3. Натиснувши кнопку **Типи навчальних об'єктів**, встановіть прапорець **Підручник/Посібник** і натисніть кнопку **Шукати**, щоб запустити процес пошуку. У вікні відобразяться результати пошуку. Першими йдуть тематичні набори, а потім окремі об'єкти, згруповані за типом (форматом) матеріалу.

4. В Україні навчання проводиться кількома мовами. Щоб отримати у результатах пошуку матеріали для потрібної вам мови навчання, натисніть кнопку **Мова навчання** і виберіть мову. Натисніть кнопку **Шукати**. Критерій буде встановлено.

5. Послідовність дій для перегляду підручників описано у пунктах 3 і 4 попереднього підрозділу.

**ПОРАДА.** Щоб почати новий сеанс пошуку, натискайте кнопку **Новий пошук**. Щоб повернутися до сторінки з результатами пошуку натискайте відповідний значок у меню сайту.

## Пошук за типом матеріалу та типом навчального об'єкта

1. У репозитарії зберігаються інтернет-посилання на підручники. У термінах репозитацію такі матеріали відносяться до **веб-сайтів**. Тому натисніть кнопку **Тип матеріалу** і встановіть прапорець **Веб-сайт**. Натисніть кнопку **Застосувати**. Критерій буде встановлено.

2. Натисніть кнопку **Тип навчального об'єкта** і встановіть прапорець **Підручник/посібник**. Натисніть кнопку **Шукати**. Ви побачите всі наявні на сайті підручники.

3. Щоб обрати серед них потрібний, уточнюйте критерії пошуку, як описано у попередніх підрозділах.